



de spreekw

natuurboekje
van



lente 2014

Hoi! Spreeuwen zijn druktemakers. Ze kwetteren, fluiten en piepen. Ze kletsen samen heel wat af. En... ze apen de gekste geluiden na. Denk je dat je een kikker hoort, zit er een spreeuw te kwaken. Hoor je een wekker afgaan of een mobieltje... houdt een spreeuw je voor de gek. Ook doen ze andere vogels na. Dan hoor je opeens een haan kraaien! Spreeuwen zie je in tuinen en parken, bossen en velden. Overal in ons land. Ook op treinstations lopen ze stap stap stap tussen de reizigers door. Ze zoeken wat lekkers op het perron.

Er komen steeds minder spreeuwen. Hoe dat komt? Niemand die het precies weet. Dat gaan ze dit jaar uitzoeken: 2014 is het Jaar van de spreeuw!



In de winter herken je spreeuwen aan hun zwarte veren met witte spikkels. Hun snavel is zwart. In de lente en zomer hebben spreeuwen een gele snavel. Ze zijn veel minder gespikkeld. En hun zwarte veren glanzen prachtig paars-blauw-groen. Vooral als de zon erop schijnt.

Weet je niet zeker of het een spreeuw of een merel is? Een spreeuw is slanker en heeft een kortere staart. En hij loopt anders. Stap voor stap, eerst het ene pootje, dan het andere. Een merel hipt altijd: met twee pootjes tegelijk.

Wie is de merel en wie de spreeuw?
Zet de namen erbij.




Spreeuwen prikken driftig met hun snavel in de grond. Op zoek naar wormen en insecten. Ze zijn gek op emelten en ritnaalden. Gekke namen hè? Nooit van gehoord? Emelten komen uit de eitjes van een langpootmug. Ritnaalden kruipen uit de eitjes van een kniptor. Het zijn larven die op rupsen lijken. Ze zitten in de grond tot ze een langpootmug of kniptor worden. Spreeuwen eten heel veel emelten en ritnaalden. Ze lusten ook brood, bessen en ander fruit. Als een zwerm spreeuwen een kersenboom ontdekt, is de boom in een tel geplunderd. Weg alle kersen!

Schrijf de namen van de dieren erbij.




Spreeuwen maken in de lente hun nest. In de holte van een boom, onder dakpannen, in een nestkast... Het vrouwtje legt meestal vijf of zes eieren. Licht blauwgroen van kleur. Binnen twee weken worden de jonkies geboren. Hun snavels staan wijd open. Met knalkleuren: een gele rand en oranje-rood in de keel. Zo laten ze Pa en Ma weten: hier de emelten en ander lekkers inproppen aub!

Na drie weken vliegen de jonge spreeuwen het nest uit. Ze bedelen en worden nog een tijdje gevoerd. De eerste maanden hebben ze grijsbruine veren.



Als het broeden voorbij is, zoeken spreeuwen elkaar op. Ze zwermen rond, op zoek naar eten. In de loop van het jaar worden die zwermen steeds groter. Voor het slapen gaan, vliegen ze naar hun vaste slaapplek. Je ziet dan duizenden spreeuwen als een donkere wolk rondvliegen. Steeds verandert die wolk van vorm. De spreeuwen buitelen door de lucht. Je snapt niet hoe ze dat kunnen.


Elke keer duiken er spreeuwen omlaag: in het riet, in de struiken of bomen. Tot ze allemaal een slaapplek hebben. En dan is het opeens... stttttttt...stil.



Post In het vorige boekje stond de vraag: bij welke herten heeft ook het vrouwtje een gewei? Nee, dat zijn niet de damherten en de reeën, zoals sommigen dachten. Het zijn... tatatata... de rendieren! Rendieren kunnen goed tegen de kou en leven in het hoge noorden.



Hier een paar mooie tekeningen van jullie.





Doe je mee?

Maak over jouw favoriete vogel een tekening, collage, foto, gedicht of verhaaltje. Stuur je inzending voor 8 mei 2014 naar Het Limburgs Landschap. Wie weet komt je inzending dan in het volgende natuurboekje of op onze website.

Spreeuwen-weetje Spreeuwen eten bessen. Overrijpe bessen gaan gisten. Als spreeuwen daar veel van eten, worden ze dronken. Ze staan te wankelen op hun pootjes!

*Stichting het Limburgs Landschap
postbus 4301, 5944 ZG Arcen
telefoon [077] 473 75 75
fax [077] 473 75 76
e-mail info@limburgs-landschap.nl*

*Samenstelling en tekst Ditte Merle
Tekeningen Wil Kroon*

*Deze kinderbijlage is mogelijk
gemaakt door de Nationale
Postcode Loterij.*

*Extra natuurboekjes zijn voor
scholen en natuurgroepen gratis
te bestellen bij Het Limburgs
Landschap.*