



vlinders

natuurboekje
van



zomer 2000

Hoi! Warm zonnig weer?

Vlinderweer! In het zonnetje fladdert een vlinder. Ha, een distel!

Eerst even zonnen.

Dan een beetje nectar zuigen.

De vlinder heeft eitjes. Die plakt ze aan de onderkant van een blaadje.

Ga met dit boekje op vlindertocht.

Zorg dat je schaduw niet over de vlinder valt. In de schaduw vouwt een vlinder haar vleugels dicht.

Of – fladder fladder – ze vliegt weg.



Vlinders kijken Kou en regen en je komt geen vlinder tegen. Dus kies een dag met zon, warmte en weinig wind.

Waar zie je de eerste vlinder?

- in de lucht
- op een bloem
- ergens anders: _____



Welke kleuren heeft de vlinder?

Zoek een andere vlinder.

Heeft die dezelfde kleur?

- ja
- nee, de kleur is: _____

Vlinder-onderzoek Bekijk een vlinder van dichtbij. Denk aan je schaduw.

Is de vlinder groot, klein of ertussenin? _____

Zie je antennes op de kop? _____

Zie je twee ogen? _____

Zie je de lange roltong? _____

Hoeveel poten? _____

Is je vlinder weggevlogen? Zoek dan een andere en ga verder met de vragen.




Hoeveel vleugels zie je? _____

De vleugels

- staan omhoog
- staan wijd open
- gaan open en dicht
- _____

Veel vlinders klappen hun vleugels omhoog als ze nectar drinken. Als ze zonnen, houden ze hun vleugels wijd open. De dagpauwoog heeft haar vleugels dicht en klapt die open als ze gestoord wordt. Dan zie je opeens een paar nep-ogen... om vogels te laten schrikken zodat ze haar niet opeten.



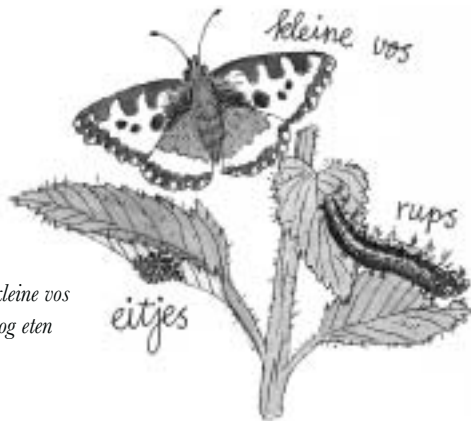
Het jonkie van een vlinder is een rups.
Pas later wordt die rups een vlinder.
Zoek een plant met afgeknabbelde blaadjes.
Daar vind je vast rupsen. Bekijk een rups.

Welke kleur? _____

Zie je pootjes? _____


Zie je poepies van de rups? _____

Wat valt je verder op aan de rups?



*Rupsen van de kleine vos
en de daghuwoog eten
brandnetels.*


Post We ontvingen een heel
grote bos lentebloemen.
Die was gemaakt door groep
3 van de St. Willibrordusschool in
Venlo. Prachtig! Zo'n grote bos
past jammergenoeg niet in dit
kleine boekje. Dus dan maar
een klein bosje.





Doe je mee? Los de rebus op. Stuur de oplossing voor 17 juli naar Het Limburgs Landschap en teken er een mooie

vlinder bij. In het herfstboekje komt de oplossing.



Vlinder-weetje Vlinders zijn insecten en hebben zes pootjes. Maar bij sommige vlinders zijn de twee voorste pootjes heel klein. De poetspootjes. Die pootjes zie je niet.

Parelmoervlinder



Stichting het Limburgs Landschap
postbus 4301, 5944 ZG Arcen
telefoon [077] 473 75 75
fax [077] 473 75 76

Samenstelling en tekst Ditte Merle
Tekeningen Guida Joseph
Deze kinderbijlage is mogelijk
gemaakt door de PostcodeLoterij